

2. (都)宮永角木線歩道のカラー舗装イメージ図



3. 待ったなしの人口減少対策

■旧町村別の将来人口推計

※鳥根県中山間地域研究センターの人口推計プログラムを活用し、大塚議員が推計。2020年、2025年10月1日時点の住基データを使用

【三光地区】



- ① 毎年 6 組の30歳代前半夫婦が4歳以下の子供を連れてU・1ターン
- ② 毎年 5 組の20代前半夫婦がU・1ターン
- ③ 毎年 5 組の60代前半夫婦（定年退職者）がU・1ターン



【耶馬溪地区】



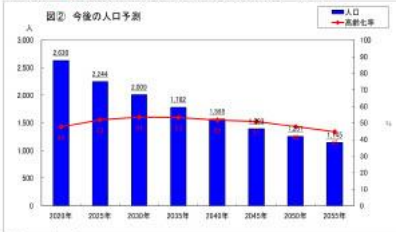
- ① 毎年 6 組の30歳代前半夫婦が4歳以下の子供を連れてU・1ターン
- ② 毎年 6 組の20代前半夫婦がU・1ターン
- ③ 毎年 4 組の60代前半夫婦（定年退職者）がU・1ターン



【本耶馬溪地区】



- ① 毎年 3 組の30歳代前半夫婦が4歳以下の子供を連れてU・1ターン
- ② 毎年 3 組の20代前半夫婦がU・1ターン
- ③ 毎年 2 組の60代前半夫婦（定年退職者）がU・1ターン



【山国地区】



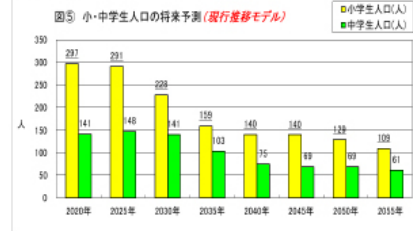
- ① 毎年 4 組の30歳代前半夫婦が4歳以下の子供を連れてU・1ターン
- ② 毎年 3 組の20代前半夫婦がU・1ターン
- ③ 毎年 2 組の60代前半夫婦（定年退職者）がU・1ターン



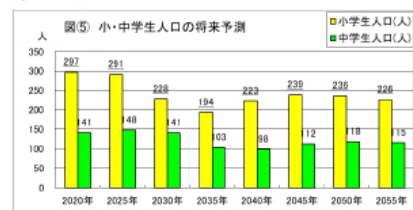
■旧町村別の児童・生徒数の将来推計

※鳥根県中山間地域研究センターの人口推計プログラムを活用し、大塚議員が推計。2020年、2025年10月1日時点の住基データを使用

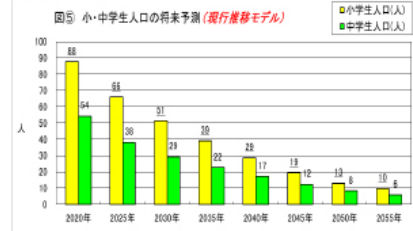
【三光地区】



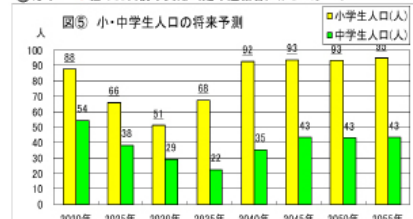
- ① 毎年 6 組の30歳代前半夫婦が4歳以下の子供を連れてU・1ターン
- ② 毎年 5 組の20代前半夫婦がU・1ターン
- ③ 毎年 5 組の60代前半夫婦（定年退職者）がU・1ターン



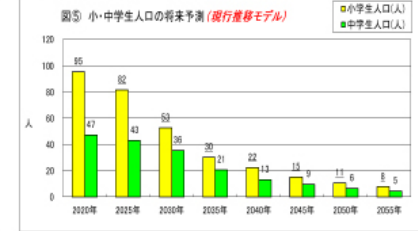
【耶馬溪地区】



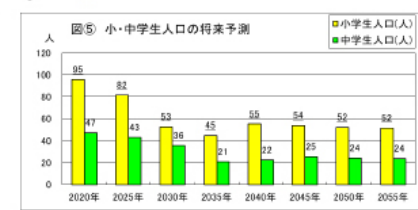
- ① 毎年 6 組の30歳代前半夫婦が4歳以下の子供を連れてU・1ターン
- ② 毎年 6 組の20代前半夫婦がU・1ターン
- ③ 毎年 4 組の60代前半夫婦（定年退職者）がU・1ターン



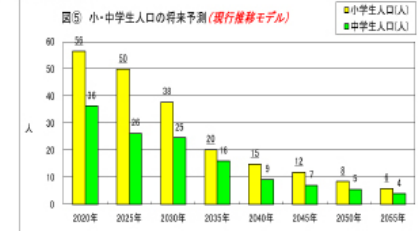
【本耶馬溪地区】



- ① 毎年 3 組の30歳代前半夫婦が4歳以下の子供を連れてU・1ターン
- ② 毎年 3 組の20代前半夫婦がU・1ターン
- ③ 毎年 2 組の60代前半夫婦（定年退職者）がU・1ターン



【山国地区】



- ① 毎年 4 組の30歳代前半夫婦が4歳以下の子供を連れてU・1ターン
- ② 毎年 3 組の20代前半夫婦がU・1ターン
- ③ 毎年 2 組の60代前半夫婦（定年退職者）がU・1ターン

