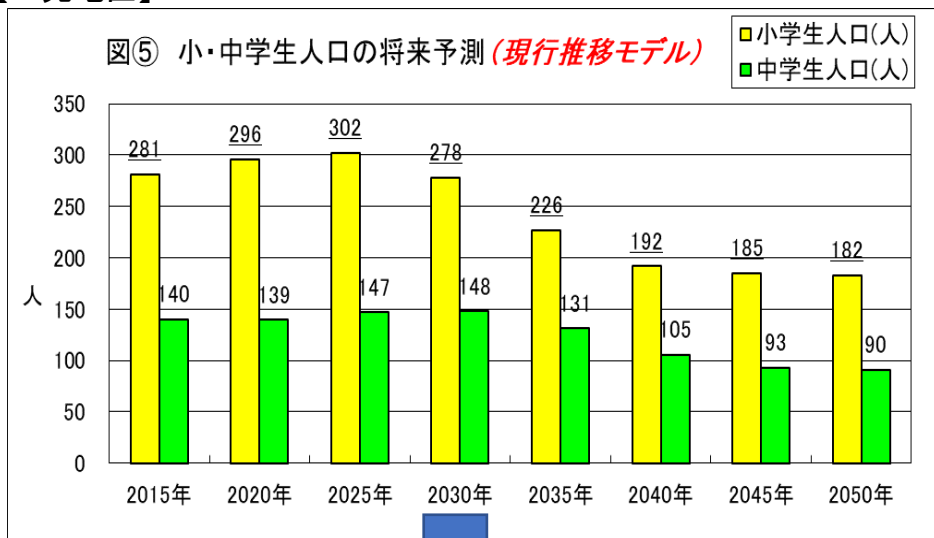


## 4. 旧下毛地域の児童・生徒数の将来推計

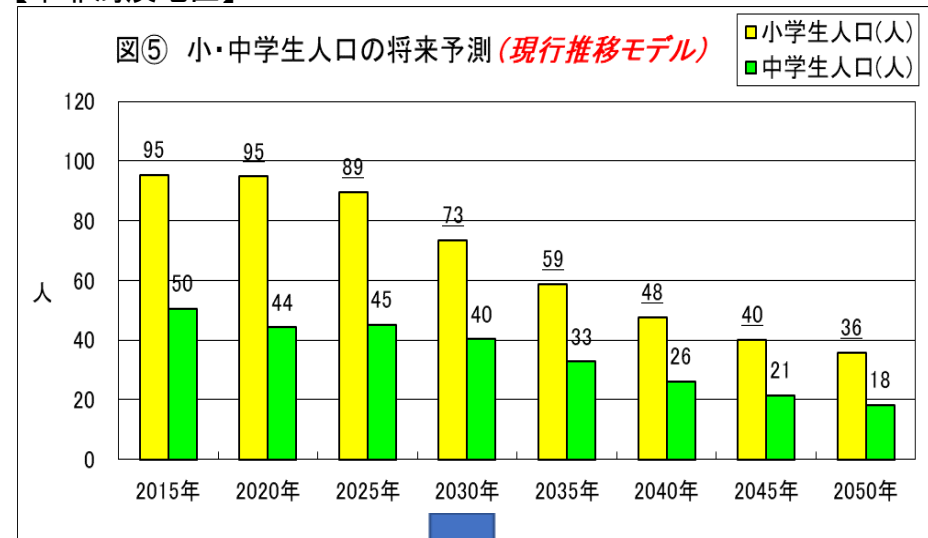
※島根県中山間地域研究センターの人口推計プログラムを活用し、大塚議員が推計。（2015年、2020年国勢調査のデータを使用）

### 【三光地区】

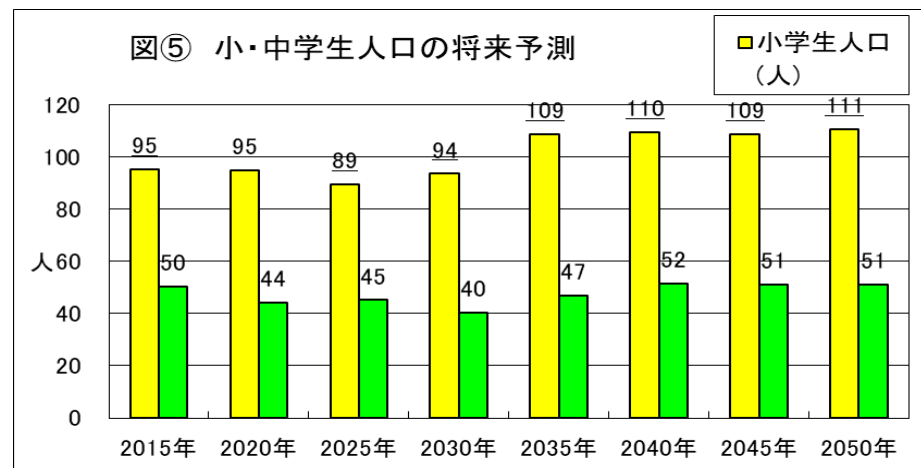
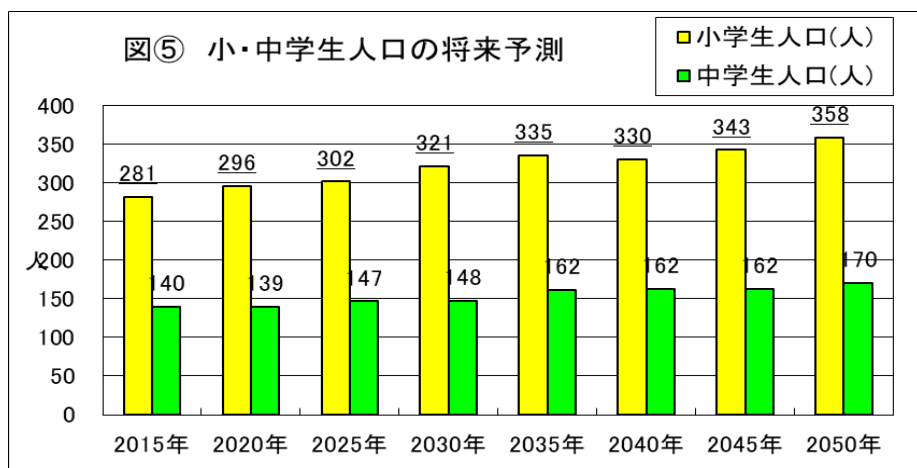


- ① 毎年 6 組の30歳代前半夫婦が4歳以下の子供を連れてU・Iターン
- ② 毎年 5 組の20代前半夫婦がU・Iターン
- ③ 毎年 5 組の60代前半夫婦（定年退職者）がU・Iターン

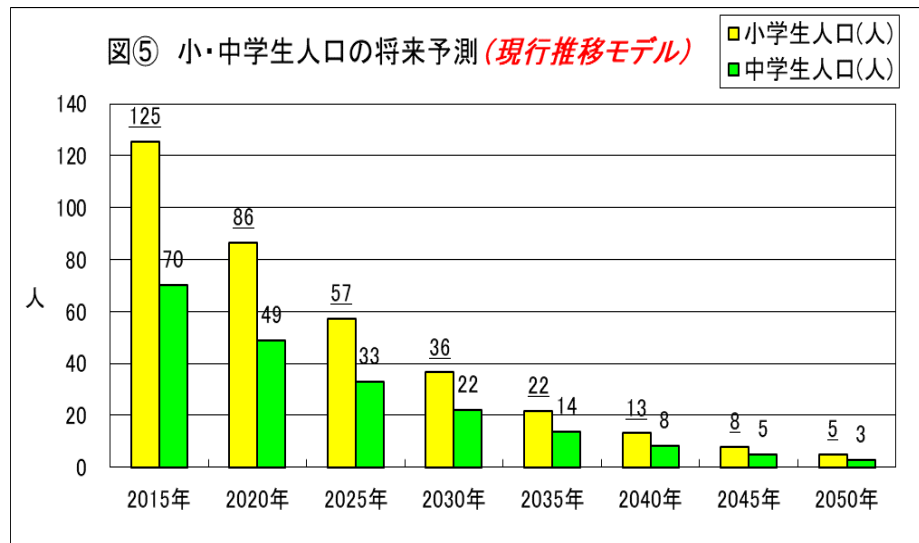
### 【本耶馬溪地区】



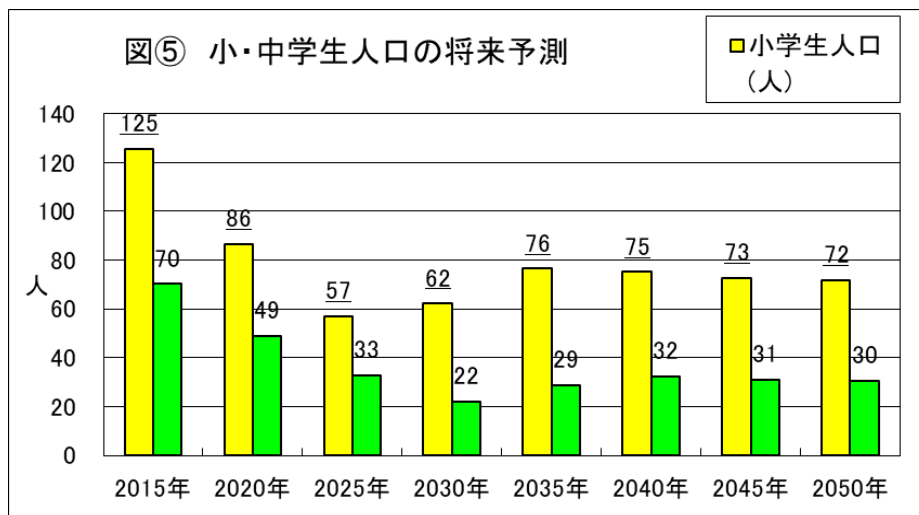
- ① 毎年 3 組の30歳代前半夫婦が4歳以下の子供を連れてU・Iターン
- ② 毎年 3 組の20代前半夫婦がU・Iターン
- ③ 毎年 2 組の60代前半夫婦（定年退職者）がU・Iターン



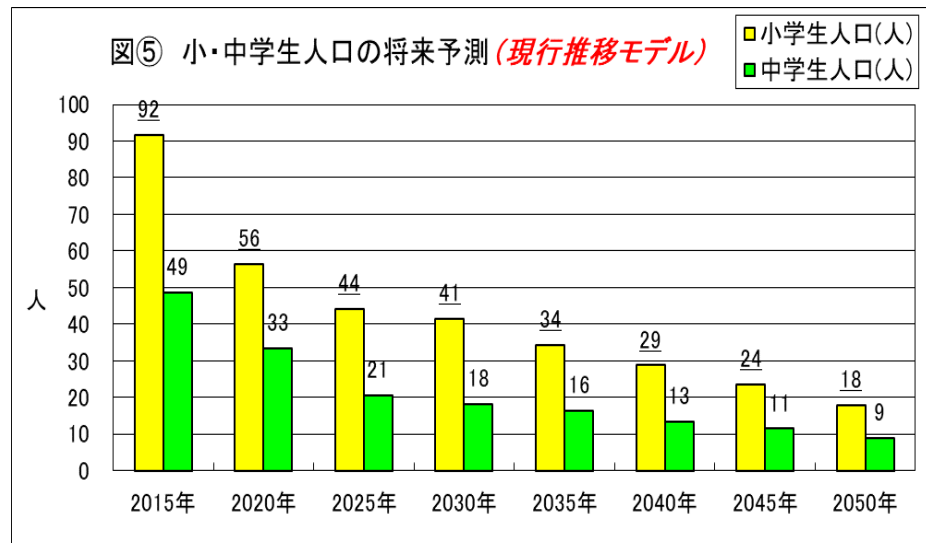
## 【耶馬溪地区】



- ① 毎年 6 組の30歳代前半夫婦が4歳以下の子供を連れてU・Iターン
- ② 毎年 6 組の20代前半夫婦がU・Iターン
- ③ 毎年 4 組の60代前半夫婦（定年退職者）がU・Iターン



## 【山国地区】



- ① 毎年 4 組の30歳代前半夫婦が4歳以下の子供を連れてU・Iターン
- ② 毎年 3 組の20代前半夫婦がU・Iターン
- ③ 毎年 2 組の60代前半夫婦（定年退職者）がU・Iターン

