

中津市と旧市町村別将来人口の推移

国勢調査（2015年⇒2019年、年齢不詳除く）のデータを使用。 中津市議会議員 大塚正俊作成
 島根県中山間地域研究センター「人口予測プログラム」にて推計

	国勢調査（人）				推計値（人）						毎年度移住者数				移住者数/R2年人口
	H17	H22	H27	R2	R7	R12	R17	R22	R27	R32	①	②	③	人数	
	2005年	2010年	2015年	2020年	2025年	2030年	2035年	2040年	2045年	2050年					
人口ビジョン	84,368	84,312	83,306	82,157	80,796	79,376	77,893	76,463	74,995	73,530					
中津市	84,368	84,194	83,022	80,990	77,499	74,647	71,445	67,955	64,484	61,016					
中津市（ビジョン達成）	84,368	84,194	83,022	80,990	80,031	78,914	77,722	76,346	74,957	73,652	50	45	40	320	0.4%
中津市（0.5%）	84,368	84,194	83,022	80,990	81,369	81,707	82,021	82,100	82,024	81,999	67	65	52	435	0.5%
旧中津市	67,034	68,662	68,851	68,178	66,380	64,954	63,241	61,223	59,082	56,812					
旧中津市（移住0.3%）	67,034	68,662	68,851	68,178	68,520	68,768	68,957	68,938	68,790	68,643	32	26	26	200	0.3%
旧下毛計	17,334	15,532	14,171	12,812	11,322	10,171	9,005	7,847	6,813	5,930					
旧下毛計（移住1%）	17,334	15,532	14,171	12,812	12,210	11,675	11,202	10,749	10,350	10,057	18	19	14	120	0.9%
旧下毛計（移住2%）	17,334	15,532	14,171	12,812	12,849	12,939	13,064	13,162	13,234	13,356	35	39	26	235	1.8%
旧三光村	5,553	5,242	5,167	5,040	4,798	4,585	4,321	4,020	3,751	3,503					
旧三光村（移住0.8%）	5,553	5,242	5,167	5,040	5,086	5,097	5,112	5,115	5,128	5,155	6	5	5	38	0.8%
旧本耶馬溪町	3,602	3,166	2,791	2,531	2,201	1,949	1,687	1,429	1,197	997					
旧本耶馬溪町（移住1%）	3,602	3,166	2,791	2,531	2,416	2,301	2,192	2,086	1,995	1,922	3	5	4	27	1.1%
旧本耶馬溪町（移住2%）	3,602	3,166	2,791	2,531	2,569	2,615	2,674	2,730	2,785	2,842	6	10	8	54	2.1%
旧耶馬溪町	5,020	4,412	3,852	3,229	2,653	2,217	1,800	1,415	1,086	820					
旧耶馬溪町（移住1%）	5,020	4,412	3,852	3,229	2,880	2,579	2,300	2,043	1,822	1,650	5	6	3	33	1.0%
旧耶馬溪町（移住3%）	5,020	4,412	3,852	3,229	3,241	3,266	3,285	3,293	3,292	3,310	15	18	9	99	3.1%
旧山国町	3,159	2,712	2,361	2,012	1,670	1,420	1,197	983	779	610					
旧山国町（移住1%）	3,159	2,712	2,361	2,012	1,828	1,698	1,598	1,505	1,405	1,330	4	3	2	22	1.1%
旧山国町（移住2%）	3,159	2,712	2,361	2,012	1,953	1,961	1,993	2,024	2,029	2,049	8	6	4	44	2.2%

※の合計

※

※

※

※

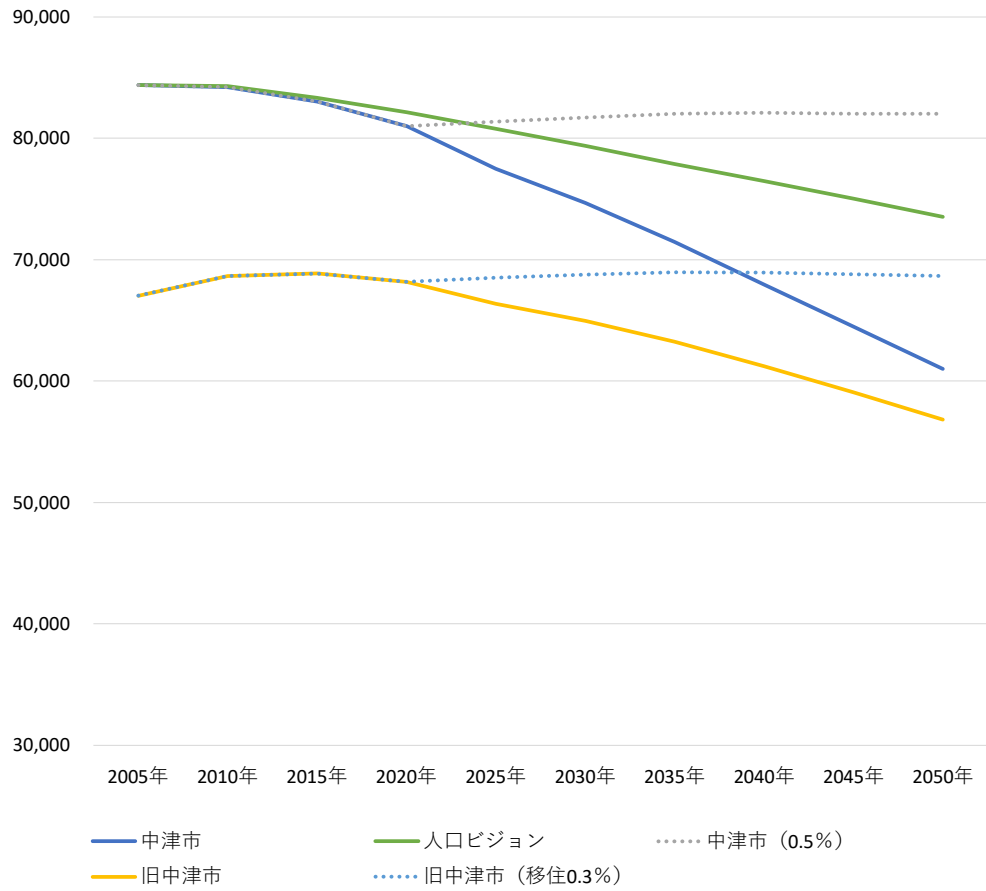
※

①毎年〇〇組の30歳代前半夫婦が4歳以下の子供を連れてU・Iターン

②毎年〇〇組の20代前半夫婦がU・Iターン

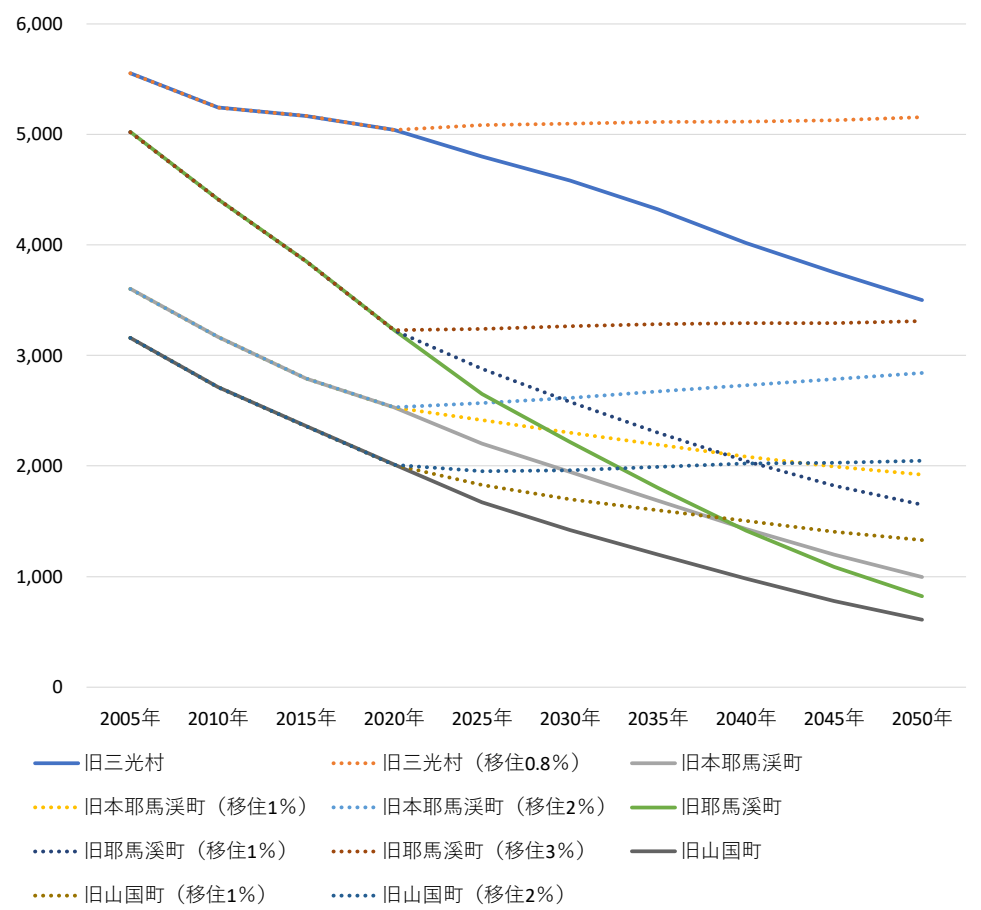
③毎年〇〇組の60代前半夫婦（定年退職者）がU・Iターン

中津市・旧中津市の将来推計人口



国勢調査（2015年⇒2020年、年齢不詳除く）のデータを使用。
 島根県中山間地域研究センター「人口予測プログラム」にて推計 中津市議会議員大塚正俊 作成

旧下毛町村の将来推計人口



国勢調査（2015年⇒2020年、年齢不詳除く）のデータを使用。
 島根県中山間地域研究センター「人口予測プログラム」にて推計 中津市議会議員大塚正俊 作成

中津市と旧市町村別小学生の推移

国勢調査（2015年⇒2019年、年齢不詳除く）のデータを使用。 中津市議会議員 大塚正俊作成

島根県中山間地域研究センター「人口予測プログラム」にて推計

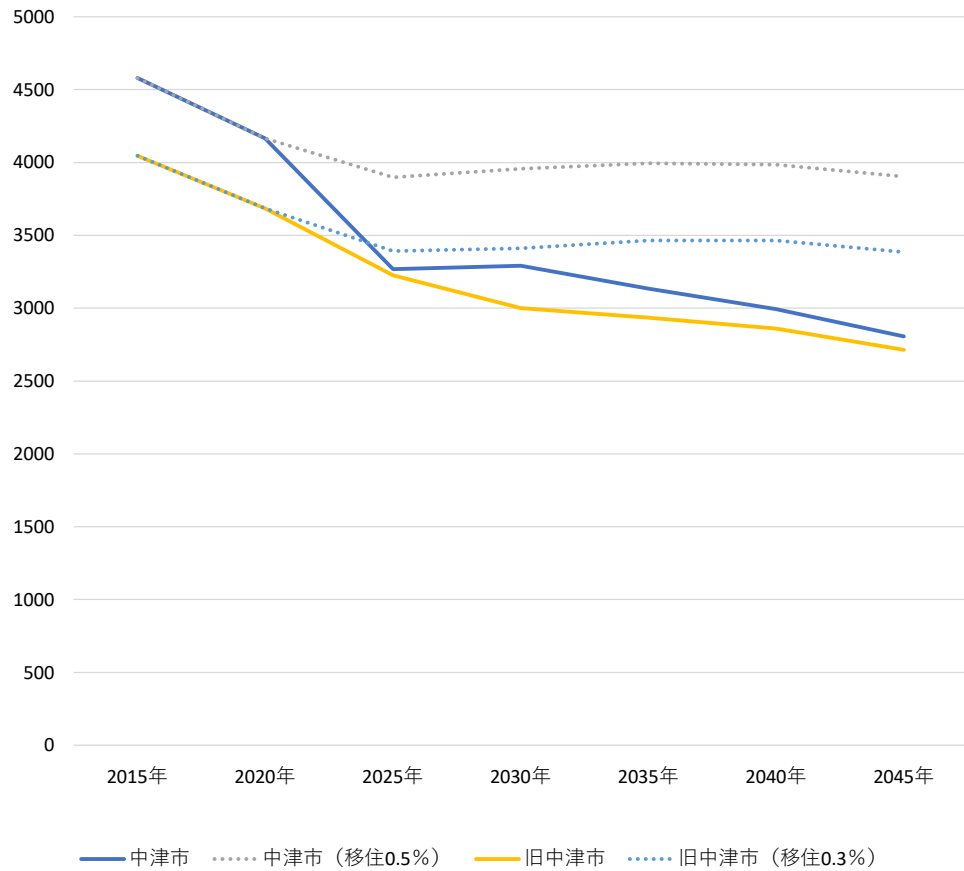
	実績（人）		推計値（人）						毎年度移住者数				移住者数/R2年人口
	H27	R2	R7	R12	R17	R22	R27	R32	①	②	③	人数	
	2015年	2020年	2025年	2030年	2035年	2040年	2045年	2050年					
中津市	4,623	4,580	4,166	3,268	3,291	3,134	2,994	2,806					
中津市（移住0.5%）	4,623	4,580	4,166	3,898	3,957	3,994	3,984	3,902	50	45	40	320	0.5%
旧中津市	4,029	4,046	3,684	3,226	3,000	2,936	2,859	2,714					
旧中津市（移住0.3%）	4,029	4,046	3,684	3,392	3,410	3,464	3,465	3,385	32	26	26	200	0.3%
旧下毛計	593	533	492	428	341	282	257	241					
旧下毛計（移住0.9%）	593	533	492	538	599	602	618	636	18	19	14	120	0.9%
旧三光村	281	296	302	278	226	192	185	182					
旧三光村（移住0.8%）	281	296	302	321	335	330	343	358	6	5	5	38	0.8%
旧本耶馬溪町	95	95	89	73	59	48	40	36					
旧本耶馬溪町（移住1%）	95	95	89	97	118	123	126	131	3	5	4	27	1.1%
旧耶馬溪町	125	86	57	36	22	13	8	5					
旧耶馬溪町（移住1%）	125	86	57	59	69	67	65	64	5	6	3	33	1.0%
旧山国町	92	56	44	41	34	29	24	18					
旧山国町（移住1%）	92	56	44	61	77	82	84	83	4	3	2	22	1.1%

①毎年〇〇組の30歳代前半夫婦が4歳以下の子供を連れてU・Iターン

②毎年〇〇組の20代前半夫婦がU・Iターン

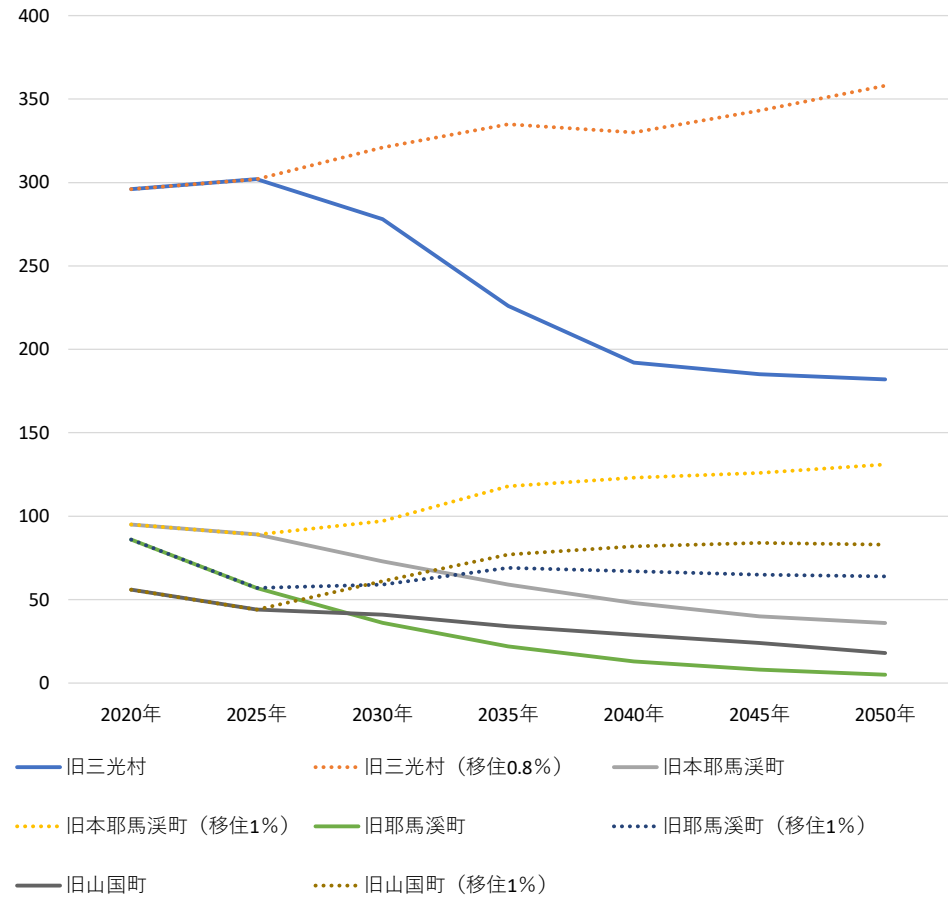
③毎年〇〇組の60代前半夫婦（定年退職者）がU・Iターン

中津市・旧中津市の小学生の推移



国勢調査（2015年⇒2020年、年齢不詳除く）のデータを使用。
 島根県中山間地域研究センター「人口予測プログラム」にて推計 中津市議会議員大塚正俊 作成

旧下毛町村の小学生の推移



国勢調査（2015年⇒2020年、年齢不詳除く）のデータを使用。
 島根県中山間地域研究センター「人口予測プログラム」にて推計 中津市議会議員大塚正俊 作成

中津市における出生数、合計特殊出生率、女性人口、婚姻数の推移

中津市議会議員 大塚作成

